

LINEA EASY

la nuova linea di H2 Breath Test



È possibile far eseguire il test in autonomia presso il domicilio del paziente¹⁻²

ALFASIGMA 

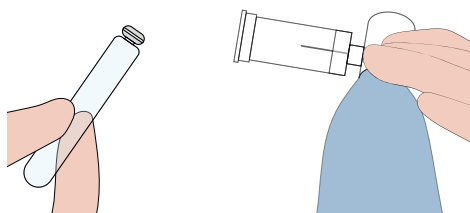
The logo consists of a blue diamond shape with a white triangle inside, pointing downwards.

EasySampler™

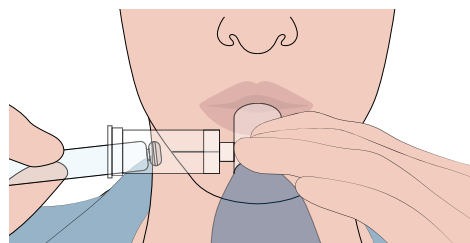
Nuovo dispositivo di raccolta dell'espriato brevettato¹⁻²⁻³⁻⁴



Procedura di esecuzione



Tenere il sacchetto azzurro EasySampler con una mano e la provetta nell'altra senza rimuovere il tappo¹⁻²⁻³⁻⁴⁻⁵⁻⁶⁻⁷⁻⁸

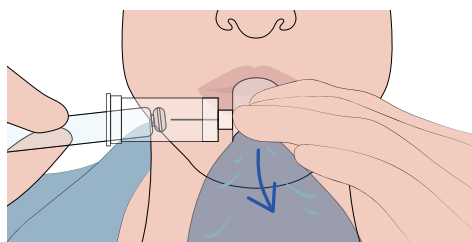


Inserire metà provetta nel portaprovetta con ago evitando di forare il tappo¹⁻²⁻³⁻⁴⁻⁵⁻⁶⁻⁷⁻⁸

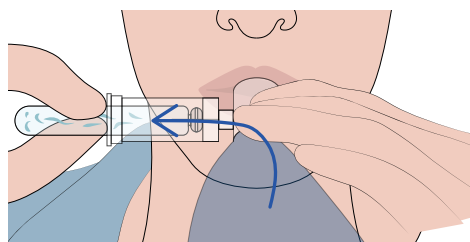
PROVETTE DI RACCOLTA IN VETRO BOROSILICATO ATERMICO¹⁻²⁻³⁻⁴



- **Resistenza agli shock** termici e meccanici⁹
- Tappo **autochiudente**¹⁻²⁻³⁻⁴
- **Stabilità** del campione espirato **14 giorni**¹⁻²⁻³⁻⁴



Cominciare a soffiare con un unico soffio continuo nella sacca in modo da riempirla¹⁻²⁻³⁻⁴⁻⁵⁻⁶⁻⁷⁻⁸



Spingere la provetta fino a forare il tappo in modo che l'aria passi nella provetta¹⁻²⁻³⁻⁴⁻⁵⁻⁶⁻⁷⁻⁸

EASYLACT 5

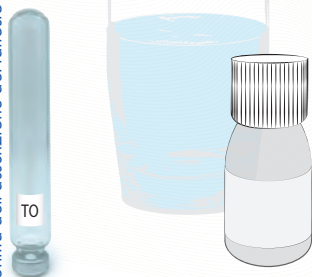
Breath test per l'analisi del malassorbimento
e dell'intolleranza al lattosio.⁶



IL KIT CONTIENE:⁶

- 1 EASYSAMPLER™;
- 5 PROVETTE IN VETRO;
- 5 ETICHETTE NUMERATE;
- 1 LIBRETTO ISTRUZIONI;
- 1 SCHEDA PAZIENTE;
- 1 SCHEDA SINTOMI;
- 1 SCHEDA PREPARAZIONE PAZIENTE.

prima dell'assunzione del lattosio



1 ora dopo l'assunzione del lattosio



2 ore dopo l'assunzione del lattosio



3 ore dopo l'assunzione del lattosio



4 ore dopo l'assunzione del lattosio



Lattosio fornito
separatamente al kit⁶

FREQUENZA



DURATA



prima dell'assunzione del lattosio

QUESTIONARIO BREATH TEST LA⁶

Geniale Signor/a, per una accurata valutazione del risultato la invitiamo a
questionario per segnalare eventuali disturbi accusati durante l'esame. Nel
l'assunzione del substrato (lattosio) e l'ultima raccolta di aria ha accusato?

Bruciore o dolore dietro l'osso del petto	NO	SI	Dopo quanto tempo?	È que quale
Rigurgito di acido o altro in bocca	NO	SI	Dopo quanto tempo?	È que quale
Nausea	NO	SI	Dopo quanto tempo?	È que quale
Flatulenza	NO	SI	Dopo quanto tempo?	È que quale
Gonfiore alla pancia Se SI indichi con una croce dove sulla figura n.1	NO	SI	Dopo quanto tempo?	È que quale
Dolore alla pancia Se SI indichi con una croce dove sulla figura n.2	NO	SI	Dopo quanto tempo?	È que quale
È andata di corpo? Se SI indichi il tipo di feci sulla figura n.3	NO	SI	Dopo quanto tempo?	È que quale

Figura 1:
sede del gonfiore

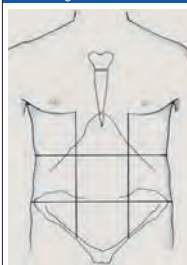


Figura 2:
sede del dolore

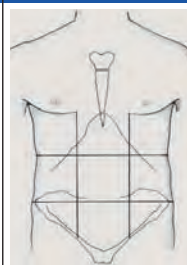


Figura
forma



Indichi con un segno sulla scala VAS qui sotto l'intensità

Scala Analogica Visiva

Nessun dolore

EST LATTOSIO

ci inviamo a compilare il seguente
l'esame. Nel periodo intercorso tra
la accusato?

mpo?	È questo il motivo per il quale ha fatto il test?	NO	SI
mpo?	È questo il motivo per il quale ha fatto il test?	NO	SI
mpo?	È questo il motivo per il quale ha fatto il test?	NO	SI
mpo?	È questo il motivo per il quale ha fatto il test?	NO	SI
mpo?	È questo il motivo per il quale ha fatto il test?	NO	SI
mpo?	È questo il motivo per il quale ha fatto il test?	NO	SI
mpo?	È questo il motivo per il quale ha fatto il test?	NO	SI
mpo?	È questo il motivo per il quale ha fatto il test?	NO	SI

EASYLACT

Breath test per l'analisi del malassorbimento
e dell'intolleranza al lattosio.⁵



FREQUENZA

30
MIN

DURATA

4
ORE

IL KIT CONTIENE:⁵

- 1 EASYSAMPLER™;
- 9 PROVETTE IN VETRO;
- 9 ETICHETTE NUMERATE;
- 1 LIBRETTO ISTRUZIONI;
- 1 SCHEDA PAZIENTE;
- 1 SCHEDA SINTOMI;
- 1 SCHEDA PREPARAZIONE PAZIENTE.

Figura 3:
forma e consistenza delle feci

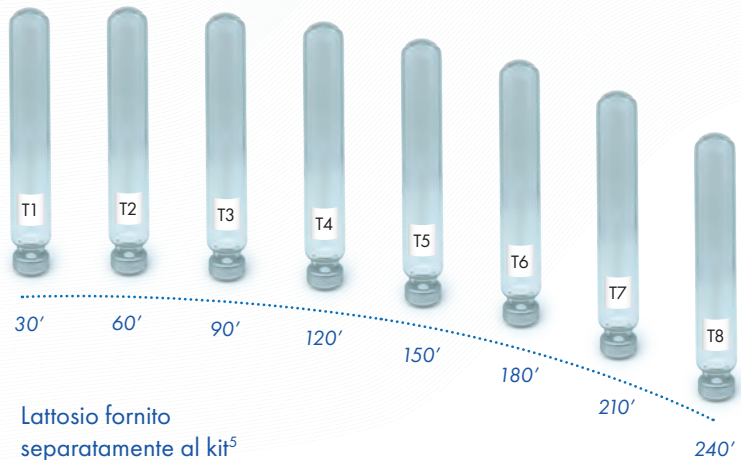



to l'intensità del dolore:

Dolore gravissimo

SS LATTOSIO Rev. 1 del 31/05/2024

prima dell'assunzione del lattosio



EASYSIBO

Breath test per la determinazione della sovracrescita batterica dell'intestino tenue.⁷



FREQUENZA




DURATA



IL KIT CONTIENE:⁷

- 1 EASYSAMPLER™;
- 9 PROVETTE IN VETRO;
- 9 ETICHETTE NUMERATE;
- 1 LIBRETTO ISTRUZIONI;
- 1 SCHEDA PAZIENTE;
- 1 SCHEDA PREPARAZIONE PAZIENTE.

prima dell'assunzione del glucosio



EASYTRANSIT

Breath test per la determinazione del tempo di transito oro-cecale.⁸



IL KIT CONTIENE:⁸


- 1 EASYSAMPLER™;
- 17 PROVETTE IN VETRO;
- 17 ETICHETTE NUMERATE;
- 1 LIBRETTO ISTRUZIONI;
- 1 SCHEDA PAZIENTE;
- 1 SCHEDA PREPARAZIONE PAZIENTE.

FREQUENZA

DURATA



prima dell'assunzione del lattulosio



Bibliografia

¹ Scheda tecnica di prodotto Easy lact.

² Scheda tecnica di prodotto Easy lact5.

³ Scheda tecnica di prodotto Easy sibo.

⁴ Scheda tecnica di prodotto Easy transit.

⁵ Foglietto illustrativo Easy lact.

⁶ Foglietto illustrativo Easy lact5.

⁷ Foglietto illustrativo Easy sibo.

⁸ Foglietto illustrativo Easy transit.

⁹ Xiangtao Lin, Zhikai Wang, Xingxing Jiang, Tianxiang Ning, Yong Jiang, Anxian Lu, *Effect of Al_2O_3/SiO_2 mass ratio on the structure and properties of medical neutral boroaluminosilicate glass based on XPS and infrared analysis*, *Ceramics International* 49 (2023) 38499–38508.

ALFASIGMA 